



---

## Ergebnisse

### Umfrage 691972

---

Anzahl der Datensätze in dieser Abfrage:	109
Gesamtzahl der Datensätze dieser Umfrage:	109
Anteil in Prozent:	100.00%



## Feld-Zusammenfassung für W2

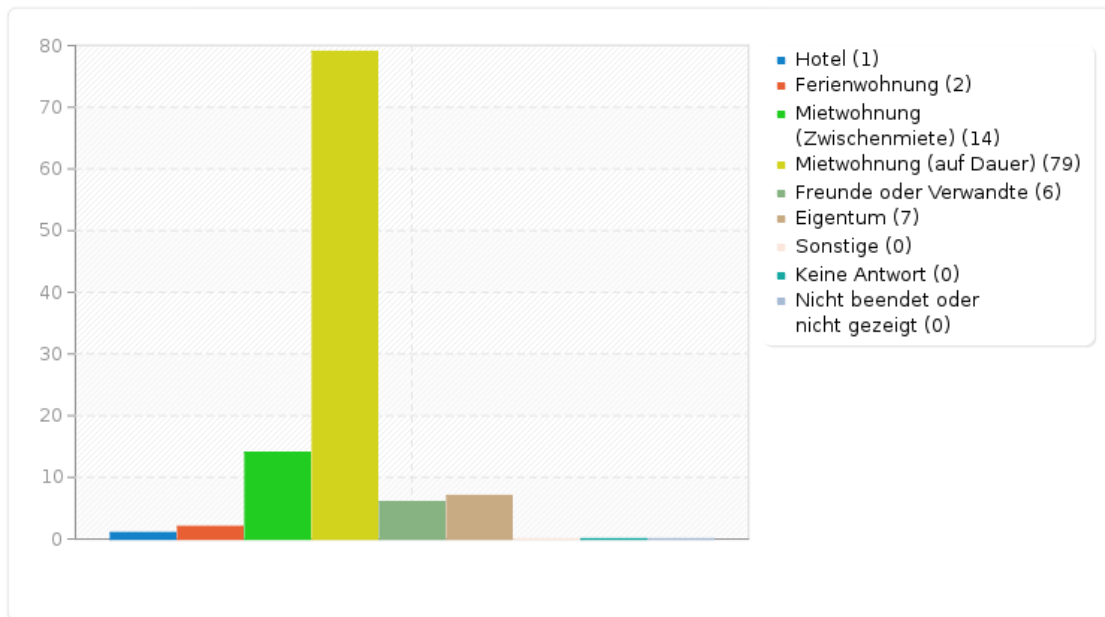
In welcher Art von Wohnung übernachtest Du derzeit in Berlin?

<b>Antwort</b>	<b>Anzahl</b>	<b>Prozent</b>
Hotel (W2_H)	1	0.92%
Ferienwohnung (W2_FW)	2	1.83%
Mietwohnung (Zwischenmiete) (W2_ZM)	14	12.84%
Mietwohnung (auf Dauer) (W2_MW)	79	72.48%
Freunde oder Verwandte (W2_FV)	6	5.50%
Eigentum (W2_EG)	7	6.42%
Sonstige (W2_SO)	0	0.00%
Keine Antwort	0	0.00%
Nicht beendet oder nicht gezeigt	0	0.00%



## Feld-Zusammenfassung für W2

In welcher Art von Wohnung übernachtest Du derzeit in Berlin?





---

## Feld-Zusammenfassung für KUECHE

Wie viele Personen benutzen Deine Küche?

---

<b>Berechnung</b>	<b>Ergebnis</b>
Anzahl	109
Summe	274.0000000000
Standard Abweichung	1.77
Durchschnitt	2.51
Minimum	0.0000000000
1ter Viertelwert (Q1 unteres Quartil)	2
2ter Viertelwert (Mittleres Quartil)	2
3ter Viertelwert (Q3 Oberes Quartil)	3
Maximum	15.0000000000

**\*Null-Werte werden in Berechnungen ausgelassen**  
**Q1 und Q3 werden berechnet durch die minitab-Methode**



## Feld-Zusammenfassung für W3

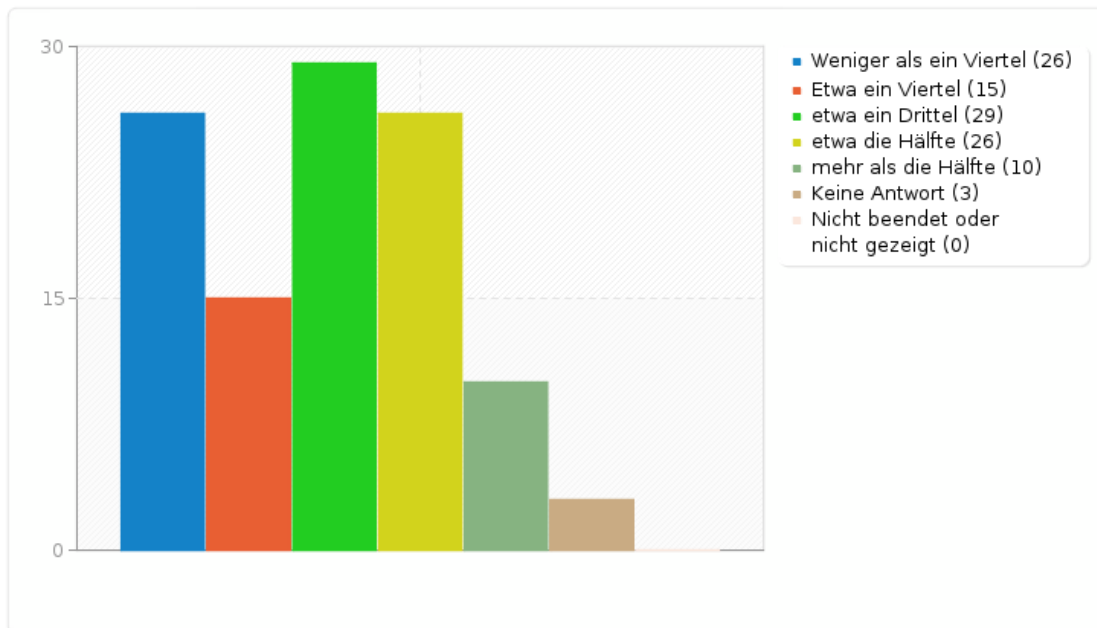
Von dem Dir monatlich zur Verfügung stehenden Geld - welchen Teil musst Du für die Bezahlung  
Deiner Unterkunft aufwenden (Brutto Warmmiete, Hausgeld, etc.)?

<b>Antwort</b>	<b>Anzahl</b>	<b>Prozent</b>
Weniger als ein Viertel (A1)	26	23.85%
Etwa ein Viertel (A2)	15	13.76%
etwa ein Drittel (A3)	29	26.61%
etwa die Hälfte (A4)	26	23.85%
mehr als die Hälfte (A5)	10	9.17%
Keine Antwort	3	2.75%
Nicht beendet oder nicht gezeigt	0	0.00%



## Feld-Zusammenfassung für W3

Von dem Dir monatlich zur Verfügung stehenden Geld - welchen Teil musst Du für die Bezahlung Deiner Unterkunft aufwenden (Brutto Warmmiete, Hausgeld, etc.)?





---

## Feld-Zusammenfassung für AR1

Ich bin derzeit?

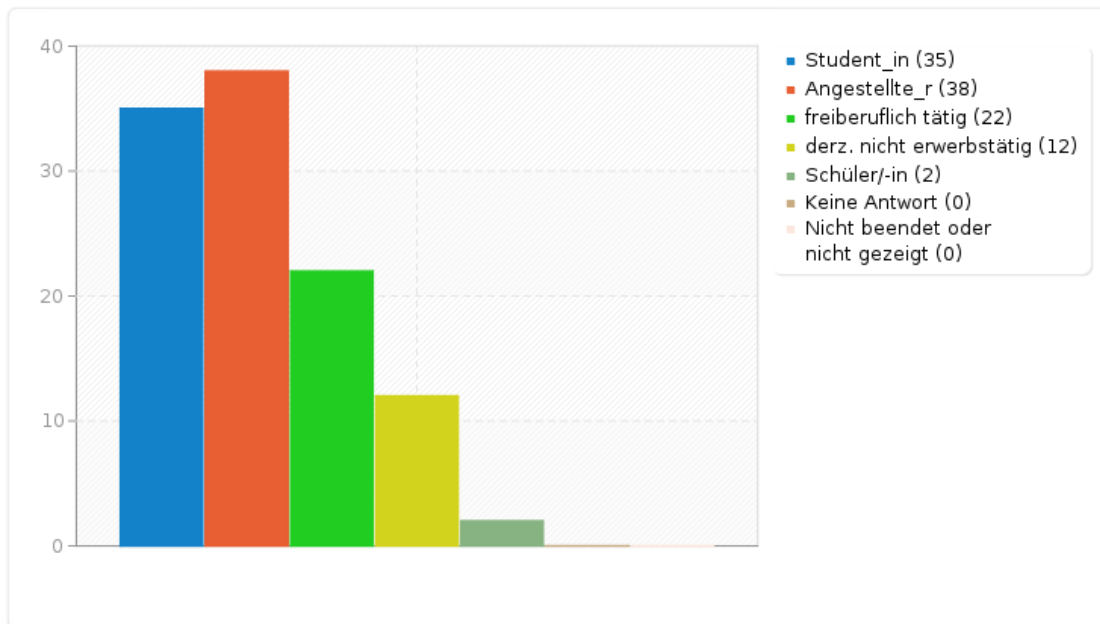
---

<b>Antwort</b>	<b>Anzahl</b>	<b>Prozent</b>
Student_in (A1)	35	32.11%
Angestellte_r (A2)	38	34.86%
freiberuflich tätig (A3)	22	20.18%
derz. nicht erwerbstätig (A4)	12	11.01%
Schüler/-in (A5)	2	1.83%
Keine Antwort	0	0.00%
Nicht beendet oder nicht gezeigt	0	0.00%



## Feld-Zusammenfassung für AR1

Ich bin derzeit?







---

## Feld-Zusammenfassung für AR3ER

Welche Sprache benutzt Du überwiegend in Deiner Arbeit?

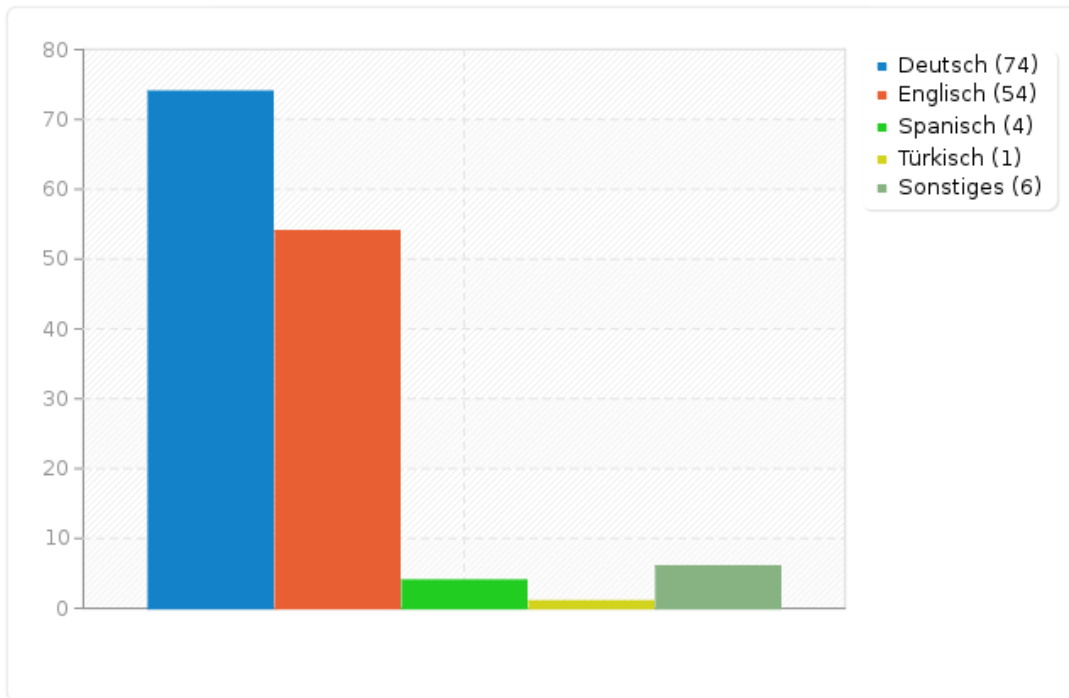
---

<b>Antwort</b>	<b>Anzahl</b>	<b>Prozent</b>
Deutsch (SQ001)	74	67.89%
Englisch (SQ002)	54	49.54%
Spanisch (SQ003)	4	3.67%
Türkisch (SQ004)	1	0.92%
Sonstiges	6	5.50%



## Feld-Zusammenfassung für AR3ER

Welche Sprache benutzt Du überwiegend in Deiner Arbeit?





---

## Feld-Zusammenfassung für AR4

Mein hauptsächlicher Arbeitgeber bzw. Geldgeber befindet sich:

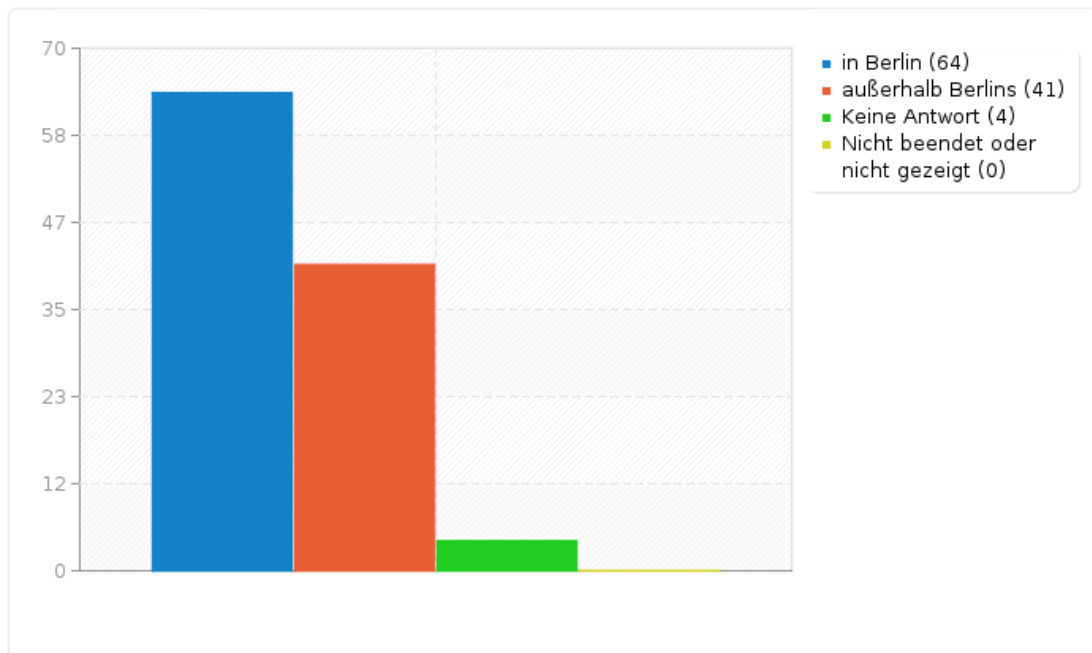
---

<b>Antwort</b>	<b>Anzahl</b>	<b>Prozent</b>
in Berlin (A1)	64	58.72%
außerhalb Berlins (A2)	41	37.61%
Keine Antwort	4	3.67%
Nicht beendet oder nicht gezeigt	0	0.00%



## Feld-Zusammenfassung für AR4

Mein hauptsächlicher Arbeitgeber bzw. Geldgeber befindet sich:





---

## Feld-Zusammenfassung für L1

Welche Sprache sprichst Du hauptsächlich in Deinem Freundeskreis?

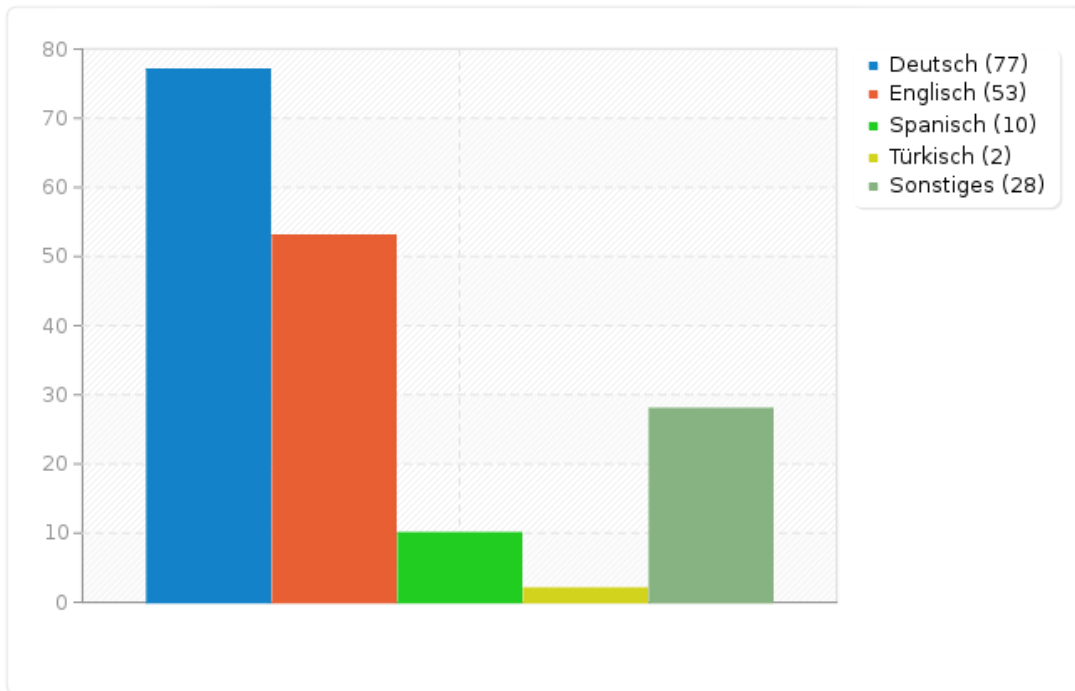
---

<b>Antwort</b>	<b>Anzahl</b>	<b>Prozent</b>
Deutsch (SQ001)	77	70.64%
Englisch (SQ002)	53	48.62%
Spanisch (SQ003)	10	9.17%
Türkisch (SQ004)	2	1.83%
Sonstiges	28	25.69%



## Feld-Zusammenfassung für L1

Welche Sprache sprichst Du hauptsächlich in Deinem Freundeskreis?





---

## Feld-Zusammenfassung für LE2ND

Nimmst Du derzeit aktiv an einem Sprachkurs teil?

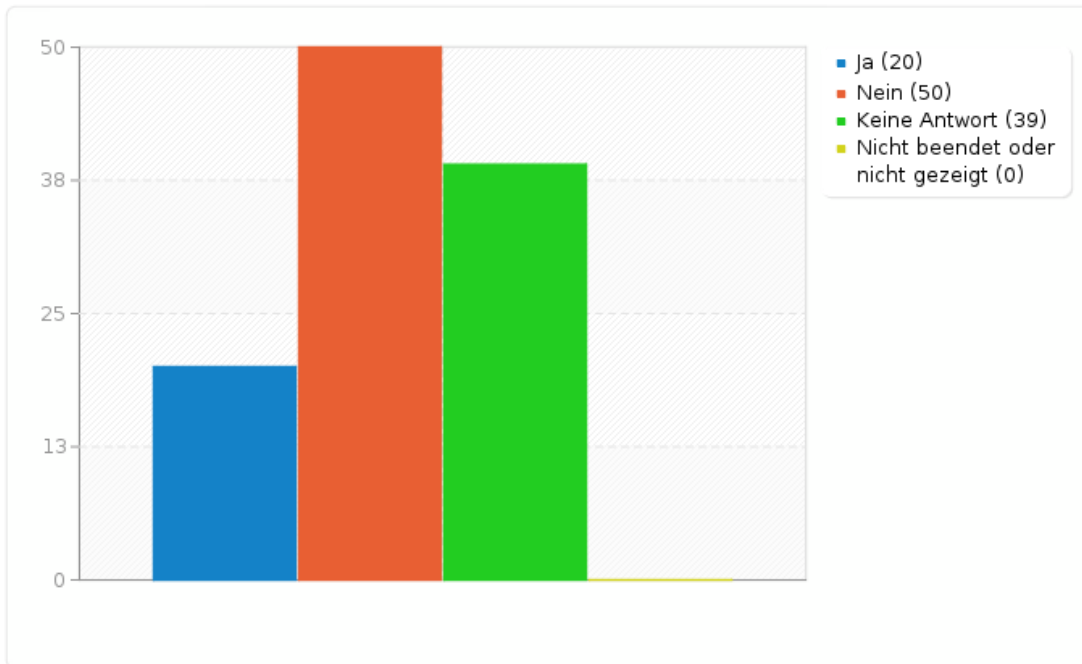
---

<b>Antwort</b>	<b>Anzahl</b>	<b>Prozent</b>
Ja (Y)	20	18.35%
Nein (N)	50	45.87%
Keine Antwort	39	35.78%
Nicht beendet oder nicht gezeigt	0	0.00%



## Feld-Zusammenfassung für LE2ND

Nimmst Du derzeit aktiv an einem Sprachkurs teil?







---

## Feld-Zusammenfassung für LEBEK

Ist Dein hauptsächlicher Freundes- und Bekanntenkreis in Berlin?

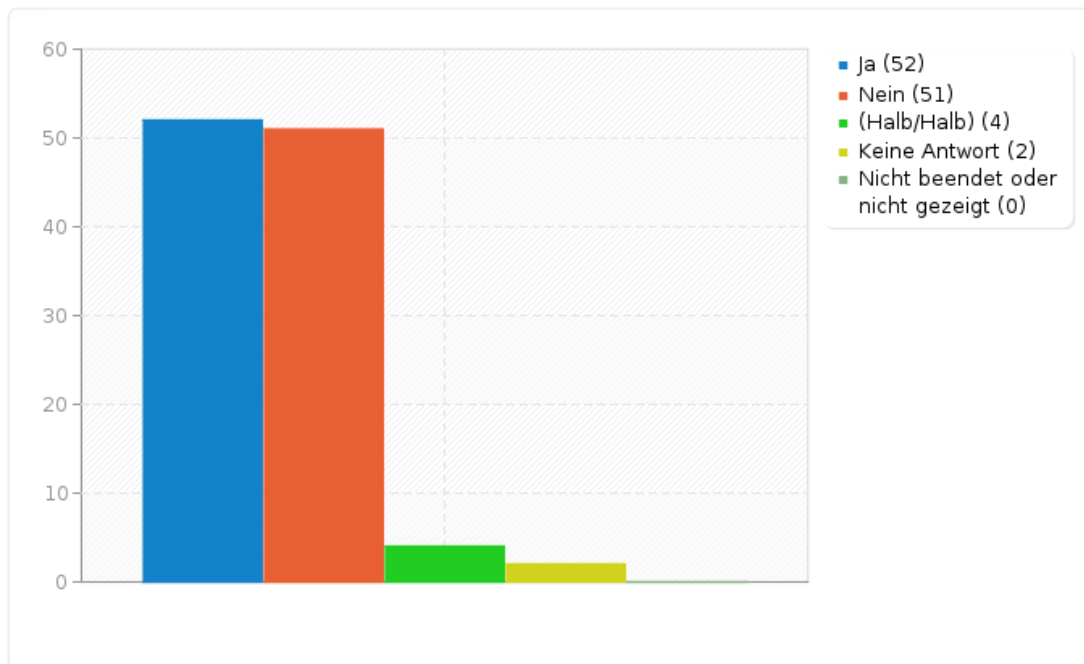
---

<b>Antwort</b>	<b>Anzahl</b>	<b>Prozent</b>
Ja (A1)	52	47.71%
Nein (A2)	51	46.79%
(Halb/Halb) (A3)	4	3.67%
Keine Antwort	2	1.83%
Nicht beendet oder nicht gezeigt	0	0.00%



## Feld-Zusammenfassung für LEBEK

Ist Dein hauptsächlicher Freundes- und Bekanntenkreis in Berlin?





---

## Feld-Zusammenfassung für LE3

Bist Du in Berlin schon einmal mit Anfeindungen als Besucher/-in oder Tourist konfrontiert worden?

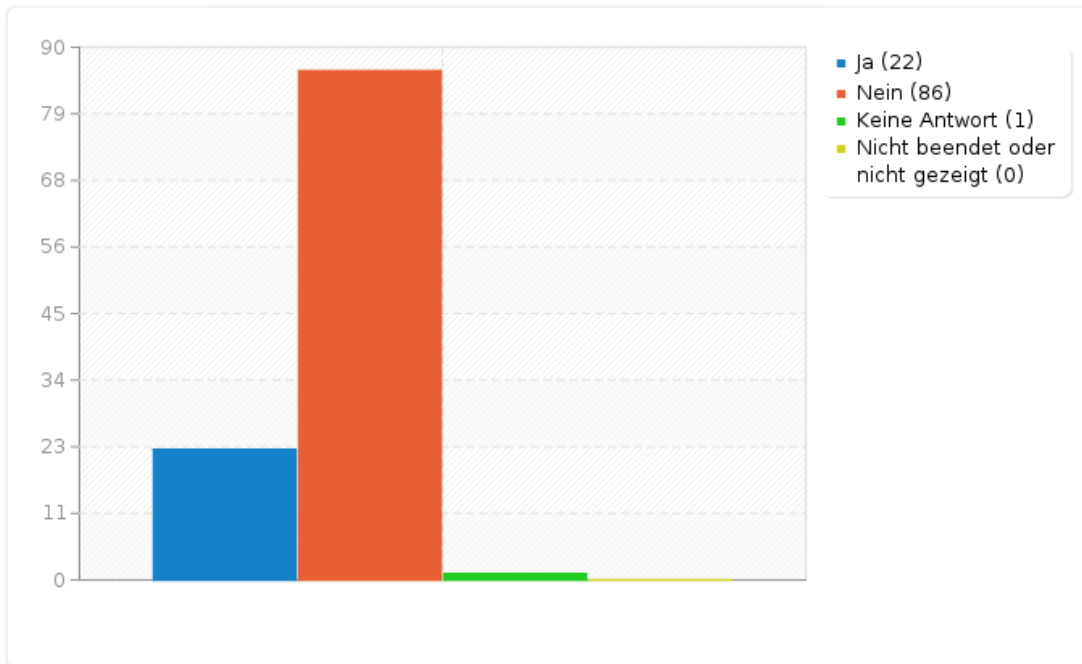
---

<b>Antwort</b>	<b>Anzahl</b>	<b>Prozent</b>
Ja (Y)	22	20.18%
Nein (N)	86	78.90%
Keine Antwort	1	0.92%
Nicht beendet oder nicht gezeigt	0	0.00%



## Feld-Zusammenfassung für LE3

Bist Du in Berlin schon einmal mit Anfeindungen als Besucher/-in oder Tourist konfrontiert worden?





---

## Feld-Zusammenfassung für LEPOL

Hast Du den Anspruch, aktiv auf die politische Gestaltung Deines Umfeldes Einfluss zu nehmen?

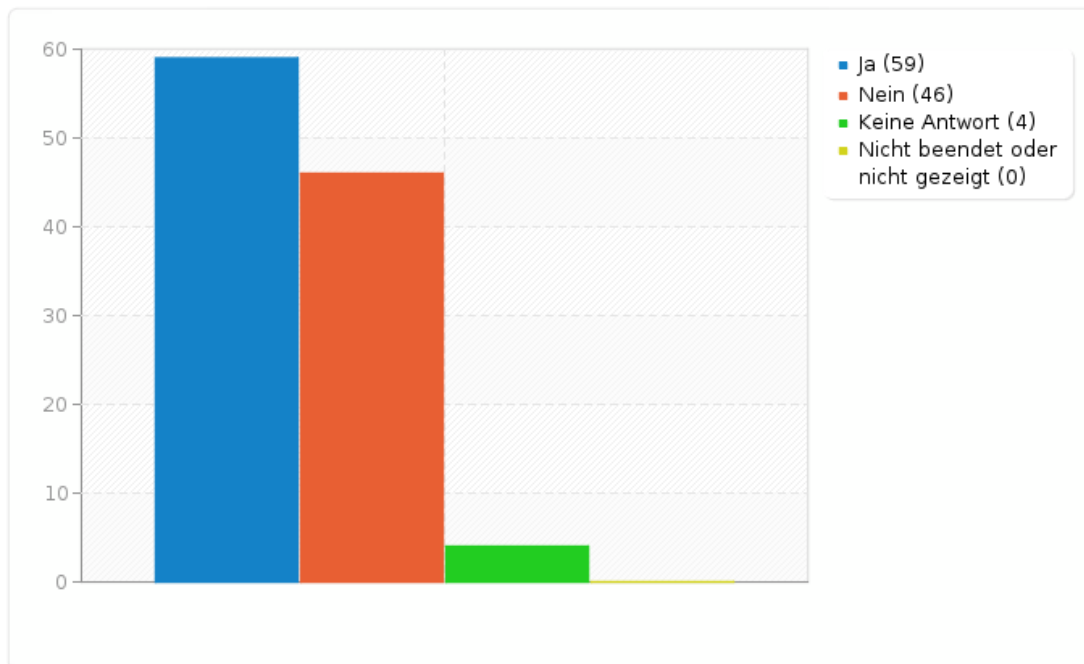
---

<b>Antwort</b>	<b>Anzahl</b>	<b>Prozent</b>
Ja (Y)	59	54.13%
Nein (N)	46	42.20%
Keine Antwort	4	3.67%
Nicht beendet oder nicht gezeigt	0	0.00%



## Feld-Zusammenfassung für LEPOL

Hast Du den Anspruch, aktiv auf die politische Gestaltung Deines Umfeldes Einfluss zu nehmen?





---

## Feld-Zusammenfassung für LEBORG

Bist Du zu diesem Zweck mit anderen Personen organisiert?

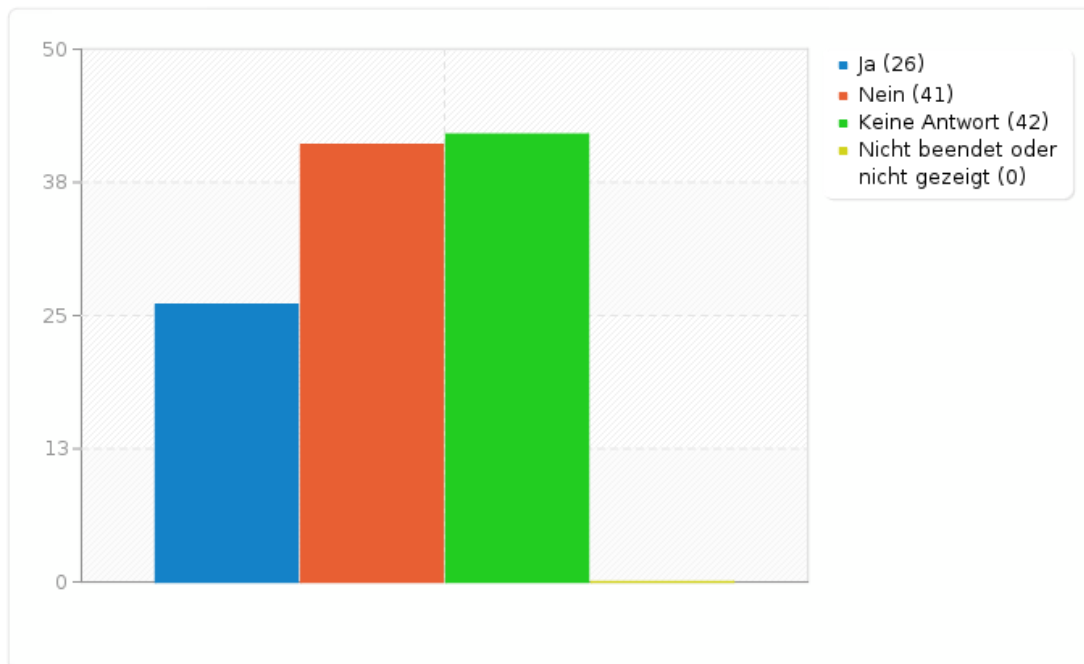
---

<b>Antwort</b>	<b>Anzahl</b>	<b>Prozent</b>
Ja (Y)	26	23.85%
Nein (N)	41	37.61%
Keine Antwort	42	38.53%
Nicht beendet oder nicht gezeigt	0	0.00%



## Feld-Zusammenfassung für LEBORG

Bist Du zu diesem Zweck mit anderen Personen organisiert?







---

## Feld-Zusammenfassung für NOCH

Inwieweit planst Du, Berlin zu verlassen?

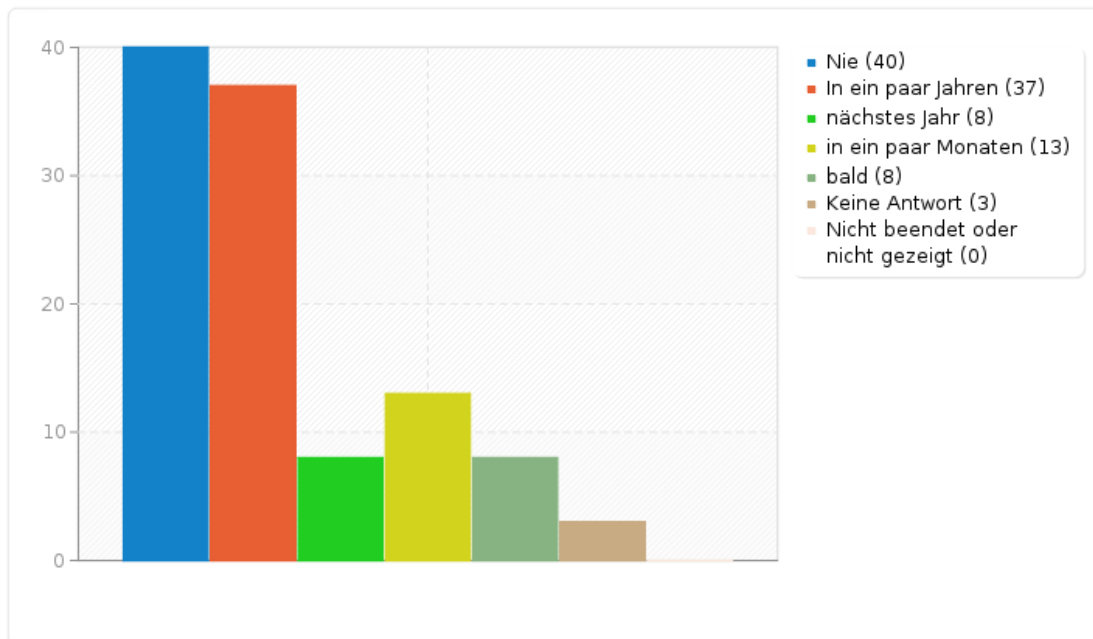
---

<b>Antwort</b>	<b>Anzahl</b>	<b>Prozent</b>
Nie (1)	40	36.70%
In ein paar Jahren (2)	37	33.94%
nächstes Jahr (3)	8	7.34%
in ein paar Monaten (4)	13	11.93%
bald (5)	8	7.34%
Keine Antwort	3	2.75%
Nicht beendet oder nicht gezeigt	0	0.00%



## Feld-Zusammenfassung für NOCH

Inwieweit planst Du, Berlin zu verlassen?





---

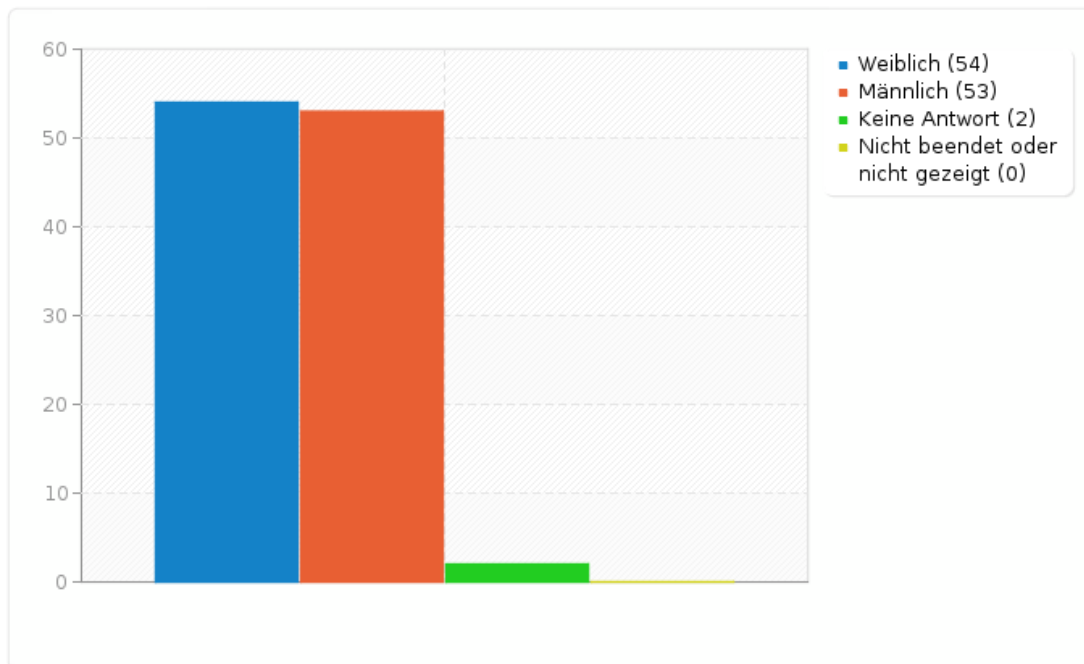
## Feld-Zusammenfassung für GESCH

---

<b>Antwort</b>	<b>Anzahl</b>	<b>Prozent</b>
Weiblich (F)	54	49.54%
Männlich (M)	53	48.62%
Keine Antwort	2	1.83%
Nicht beendet oder nicht gezeigt	0	0.00%



## Feld-Zusammenfassung für GESCH





---

## Feld-Zusammenfassung für ALTER

Alter?

---

<b>Berechnung</b>	<b>Ergebnis</b>
Anzahl	108
Summe	3415.0000000000
Standard Abweichung	9.89
Durchschnitt	31.62
Minimum	17.0000000000
1ter Viertelwert (Q1 unteres Quartil)	25
2ter Viertelwert (Mittleres Quartil)	29
3ter Viertelwert (Q3 Oberes Quartil)	35
Maximum	70.0000000000

**\*Null-Werte werden in Berechnungen ausgelassen**  
**Q1 und Q3 werden berechnet durch die minitab-Methode**